


Tecnologia que *move a indústria* e conecta o Brasil.

Linha Geral de Produtos


WERK-SCHOTT
PNEUMÁTICA

Mirassol/SP



Novo Hamburgo/RS



Somamos 40 anos fazendo história na indústria pneumática e no Brasil. Atendemos as necessidades técnicas do mercado, sempre oferecendo um alto padrão de qualidade desde o projeto até a montagem para atender todas as demandas de nossos clientes.

Estamos instalados em Mirassol (SP) e Novo Hamburgo (RS) e contamos com colaboradores espalhados por todo o território nacional, o que contribui para nossa logística e facilita a distribuição dos produtos.

Nosso estoque permanente garante produtividade e agilidade na entrega para os seguintes segmentos: indústrias metalúrgicas, coureiro calçadista, moveleiro, automobilístico e automação industrial.

Com certificação ISO 9001, mantemos alto padrão de atendimento, sempre para criar as melhores soluções para você!

Nossa história é construída em soluções e inovações que transformam e potencializam o país.


WERK-SCHOTT
PNEUMÁTICA

Lançamentos



Cilindro **WADN**



Conexões Rotativa **Alta Velocidade**



Conexões **Atóxicas**



Controles **De Fluxo com Indicadores**



Conjunto Preparação **De Ar Linha 16 Bar**



Filtro **Série WA**



Regulador De **Precisão WIR**




Válvula De **Alívio Residual WVHS**



Válvula De **Partida Suave WAV**




Válvula De **Retenção WAKM**



Válvula **Direcional XY**



Válvula **Joystick**




Conjuntos **Modulares e Acessórios + Pressostato**

Cilindros Pneumáticos



Cilindros
Pneumáticos
Série **NCWU**



Cilindros
Extra Grandes



Cilindros
ISO Série CWU



Cilindros
Leves Série 1100



Cilindros
Linha Inox - Série CWSS



Cilindros
Série 2100



Cilindros
Compactos Série CWP



Cilindros
Compactos Série CWC



Cilindros
Compactos Série CWD



Cilindros
Compactos de Êmbolo
Duplo Série WTN



Cilindros
Ultracompactos
Série WCJP e WCDJP



Micro Cilindros
Série WCJ1

Cilindros Pneumáticos



Cilindros
ISO Série Mini
CWM e CWMI




Atuadores
Pneumáticos
Guiado Série WMGP



Cilindros
Fixadores



Cilindros
Rotativos de Mesa
Série CRM



Cilindros
Sem Haste Série PLF



Cilindros S/ Haste
de Acoplamento
Magnético Série CWR



Guias **Lineares**



Garras
Angulares e Paralelas



Sensores **Magnéticos**



Acessórios
para Cilindros



Cilindros
Elétricos

Válvulas



Atuadores
**Rotativos com
Válvula Esfera**



Válvulas
TIC TAC



Válvulas
Retenção Pilotada



Bobinas
Anti-Explosão



Blocos
Manifold Série WVT



Cabos
WCIOLINK



Válvulas Alavanca
**e Válvulas Botão
Série PDA e PDB**



Sinalizadores
Ópticos Pneumáticos



Válvulas **Direcionais**



Válvulas **Rotativas**



Válvulas Solenoide
Poppet (Soveteira)



Válvulas mini
Solenoide

Válvulas



Válvulas
ISO



Bloco
Manifold DB15



Válvulas
Série XY



Válvulas
Direcionais Poppet



Válvulas Geradoras de
**Vácuo Série WACV e
Série V**



Válvulas
Auxiliares



Válvulas de
Pulso de Manga



Acessórios para
Válvulas



Válvulas
de Processo



Sensores de
Pressão e pressostatos

Unidade de Preparação de ar



Conjunto de
Preparação de Ar



Conjunto Modular de
Preparação de Ar



Conjunto industrial
de **Preparação de Ar**



Conjunto
Odontológico



Válvula
Reguladora de Precisão



Válvula Reguladora
de **Alta Pressão**



Regulador de
Pressão Inox



Acessórios para
Preparação de Ar



Válvulas
Purgadoras



Registro de
Esfera Miniatura

Preparação de Ar Modular Série 522 e Série 622



Conjuntos Modulares de
**Preparação de
Ar Comprimido**



Válvula de
Segurança



Regulador de
Pressão



Lubrificador



Filtro
Regulador



Filtro de Ar



Derivador
C/ 4 Saídas

Elementos para Automação




**Vibrador
Pneumático Turbo**



**Controlador Hidráulico
de velocidade**



Ventosas



**Pistão
Gate**



**Atuador
Stopper**



Hidro-Check



**Válvula
Proporcional**



**Amortecedores de
Choque Série
WAD e WAC**

Tubos e conexões



**Organizador
de Tubos**



Conexões



**Tubos em
Poliuretano**



**Regulador de
Pressão Série NAS**



**Novas
Conexões**

Linha Automotiva



Sistema Elétrico



Válvulas de Acionamento de Portas



Nivelamento da Cabine



Filtragem do Sistema de Portas



Cilindro de Abertura de Porta de Ônibus Modelo Mascarello



Cilindro de Abertura de Porta de Ônibus Modelo Caio



Cilindro Para Sistema de Portas Anti-Esmagamento



Válvulas de Acionamento de Buzina, Tomada de Força e Reduzida



Cilindro Para Amarração de Tora



Cilindro Para Asa Delta



Itens Grimaldi



Caixas de Comando Pneumático



WERK-SCHOTT
PNEUMÁTICA

SÃO PAULO

Av. Eng. Newton Flávio Silva Pinto, 07-70
Sypriano José Moreira - Mirassol/SP
Fone (17) 3243.7600
CEP 15132-180

RIO GRANDE DO SUL

Rua Alícia Muller, 259
Bairro Canudos - Novo Hamburgo/RS
Fone (51) 3035.9075
CEP 93546-580



@werschott

Conheça a nossa empresa.

